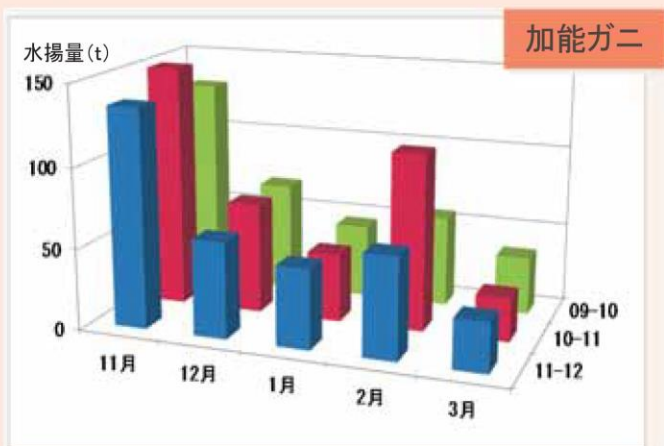


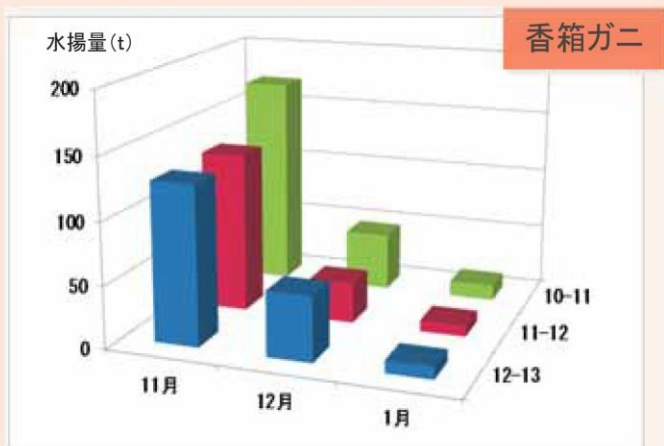
加能ガニ・香箱ガニの水揚量・平均単価の経年変化（出典：石川のさかな）

月別の水揚量

加能ガニは、11～12月に安定した水揚げがあります。年を越して1～3月は冬期間の悪天候のために水揚げは不安定となります。月に1週間程度しか操業できないこともあります。

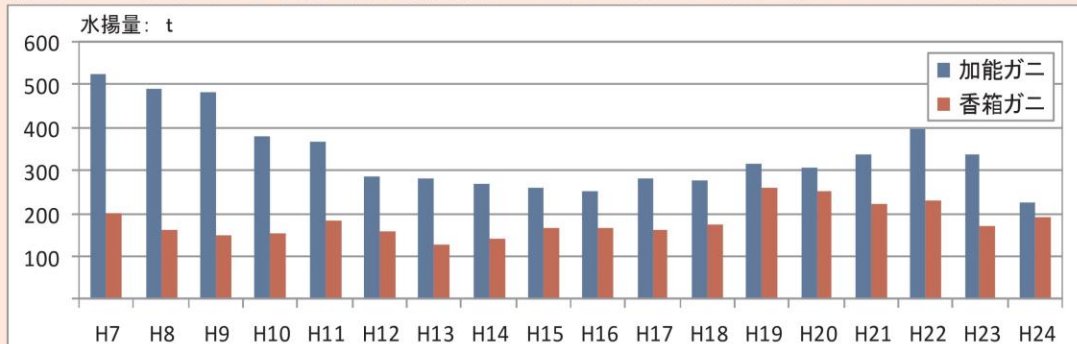


香箱ガニは、11～12月に安定した水揚げがあります。1月は操業が10日までであるため、天候次第では水揚げがない可能性もあります。



水揚量の経年変化

加能ガニは、平成22年度以降、減少傾向にあり、平成24年度は約225トンです。
香箱ガニは、平成19年度以降、減少傾向にあり、平成24年度は約190トンです。



平均単価の経年変化

加能ガニは、平成22年度以降、高値傾向にあり、平成24年度は3,219円/Kgです。
香箱ガニは、平成15年度以降、横ばい傾向にあり、平成24年度は1,493円/Kgです。

